







INGLESE Abbreviazione	INGLESE (esteso)	ITALIANO Abbreviazione	ITALIANO (esteso)	SPIEGAZIONE e/o SIMBOLO
*	*	*	*	Un solo asterisco è usato per indicare l'inizio di una parte di istruzioni da ripetere per il numero di volte indicato.
[ ]	[ ]	[ ]	[ ]	Ripetere le istruzioni tra le parentesi quadre per il numero di volte indicato.
	Aida		Aida	tessuto che costituisce il supporto principale per il ricamo contato
alt	alternate		alternare	
AC	Alternate Color		Alternare i colori	
altog	altogether		tutto insieme	
approx	approximately		circa, approssimativamente	
	armhole		scalfo	
Bk st	back stitch		punto indietro o impuntura	
	beading needle		ago adatto per infilare perlines	
	beads		perline	
beg	beginning		Inizio	
bet / btwn	between		tra, fra, in mezzo a	
BO	bind off		chiudere le maglie, intrecciare le maglie	
	blocking		fermare, mettere in forma	
B / bo	bobble		nocciolina	
	bullion knot		punto vapore	
	button		bottone	
but	buttonhole		asola, occhiello	
	buttonhole stitch		punto festone	
cab	cable		treccia	
cn	cable needle		ferro ausiliario	
	cast off		intrecciare le maglie	
CO	cast on	avv	avviare, montare	
cm	centimeter		centimetro	
ch	chain(s)	cat	catenella/e	
	chain stitch		punto catenella	
	circular needle		ferro circolare	

col	color/s		colore/i	
cont	continue/continuing		continuare/continuando	
CC	contrasting colour		colore contrastante	
	counted		(ricamo) a fili contati	
	crochet		lavorare all'uncinetto	
	cross stitch		punto croce	
dec	decrease		diminuire/diminuzione	
diag	diagonal		diagonale	
diam	diameter		diametro	
dir	directions		direzione, senso	
dbl	double		doppio	
dc	double crochet	m.a.	maglia alta	
dc2tog	double crochet 2 together		2 maglie alte chiuse insieme (diminuzione)	
dc3tog	double crochet 3 together		3 maglie alte chiuse insieme (diminuzione)	
dbl dec	Double Decrease		doppia diminuzione	
DDC	double double crochet		due maglie alte nella stessa catenella (aumento)	
DHDC	double half double crochet		due mezz maglie alte nella stessa catenella (aumento)	
dpn	double pointed needle		ferro a due punte	
DSC	double single crochet		due maglie basse nella stessa maglia (aumento)	
dtr	double treble crochet		maglia alta tripla	
	drop a stitch		fare cadere una maglia	
	drop the yarn		lasciare cadere il filo	
	each		ogni	
	embroider		ricamare	
	embroidery		ricamo	

	even number		numeri pari	
	eye		cruna	
	fabric		stoffe, tessuti	
5-dc popcorn	5 double crochet popcorn		5 maglie alte lavorate nella stessa maglia e chiuse insieme(punto popcorn)	
5-dc shell	5 double crochet shell		5 maglie alte lavorate nella stessa maglia	
	fabric		tessuto	
	flat knitting		lavorazione in piano	
	flax		lino	
foll	follows/following		segue	
	french knot		punto nodi	
	garter stitch		maglialegaccio	
G	gauge		campione	
gr	gram		grammo	
grp(s)	group(s)		gruppo/i di maglie	
	half cross stitch		mezzo punto croce	
Hdc	half double crochet		mezza maglia alta	
	height		altezza	
	hemstitch		punto a giorno	
hk	Hook		uncino; uncinetto	
	hoop		telaio tondo o ovale	
	I-cord		cordoncino a maglia (si può usare anche il tricotin)	
in	Inch		pollice, abbreviato con " corrisponde a 2,54 cm	
Inc	increase/increasing	aum	aumento/aumenti	
Incl	including / inclusive		includere, comprendere	
Inst	instructions		istruzioni	
	join		unire	
k	knit		dritto	
k1, p1 rib	knit 1, purl 1 rib		1 dritto, 1 rovescio maglia a costa 1x1	

k2 tog	knit 2 together		due maglie insieme a diritto	
k2, p2 rib	knit 2, purl 2 rib		2 dritti, 2 rovesci maglia a costa 2x2	
	knot		nodo	
lg	large		grande	
	lazy-daisy stitch		punto margherita (ricamo)	
LH	left hand		lato sinistro	
	linen		lino	
lp/lps	loop/loops		cappio, cappiolino, anello della maglia	
M1	make 1		aumentare una maglia	
M1P	make 1 (purl stitch)		aumentare una maglia a rovescio	
MC	main color		colore principale	
m	marker		segnapunti	
m	meter		metro	
mm	millimeter		millimetro	
	moss stitch		grana di riso	
	needle/s		ago/i	
	odd numbers		numeri dispari	
Op	opposite		opposto, contrario	
oz	Ounce		oncia (circa 30 g.)	
	pass		accavallare	
patt	pattern/patterns		Modello, cartamodello	
psso	pass slip stitch(es) over		accavallare la/e maglia/e non lavorata/e	
P	picot	pip	pipiolino	
pm	place marker		mettere il segnapunti	
prev	previous	prec	precedente	
p	Purl		rovescio, lavorare a rovescio	
p2 tog	purl 2 together		due maglie insieme a rovescio	
rem	Remaining		restante/i, rimanente/i	
rep	Repeat	rip	ripetere	
rep from * to *	repeat from * to *		ripetere il motivo da * a *	

rev st st	reverse stocking stitch		maglia rasata rovescia	Maglia rasata usando il rovescio come diritto del lavoro
rib	ribbing		Lavorare a coste	
RH	Righthand		sul lato destro	
RS	right side		diritto del lavoro	
rnd(s)	round(s)		giro/l	
	round needle		ferro circolare	
	Row		ferro, giro	Si intende non il ferro come utensile, ma il ferro di maglie lavorato, il giro
	running stitch		punto filza	
	satin stitch		punto pieno	
	scissors		forbici	
	silk		seta	
sc	single crochet	m.b.	maglia bassa	
sc2tog	single crochet 2 together		2 maglie chiuse insieme (diminuzione)	
sc3tog	single crochet 3 together		3 maglie chiuse insieme (diminuzione)	
sz	size		taglia	
sk	skip	salt	Saltare	
sl	slip		punto scivolato (passato) a diritto	Passare una maglia (presa come per il diritto)
SKP	slip 1, knit 1, pass slip stitch over		passare 1 m, lavorare 1 m a diritto, accavallare la maglia passata	accavallato semplice
SK2P	slip 1, knit 2 together, pass slip stitch over		passare 1 m, lavorare 2 insieme m a diritto, accavallare la maglia passata	accavallato doppio
ssk	slip, slip knit		passare una maglia dir due volte, lavorare	Passare due maglie a dir; poi inserire la punta del ferro sinistro in queste due maglie da sinistra a destra e lavorarle insieme a dir.
sl st	slip stitch		maglia bassissima	
sp(s)	space(s)		spazio/i	
	stem stitch		punto erba	
sts	stitch/es	m	punto, maglia	

	stitch glossary		glossario dei punti	
	stitch count		numero di punti dello schema	
	stocking stitch / stockinette		maglia rasata	
	strands		filì o capi in cui si divide il cotone mulinè	
	tapestry needle		ago dalla punta arrotondata, come per punto croce	
	tat		fare il chiaccherino	
	tatting		lavorare a chiaccherino	
	tatting shuttle		navetta da chiaccherino	
	tension		tensione, campione	E' il numero di maglie per numero di ferri
	thimble		ditale	
3dc cluster	3 double crichet cluster		3 maglie alte lavorate nella stessa maglia e chiuse insieme	
tbl	through back of the loop(s)		maglia ritorta (a dritto o a rovescio)	Prendere la/e maglia/e da dietro
t-ch	turning chain		catenella per girare il lavoro	
tog	together		insieme, assieme	
tr	Treble (triple crochet)		maglia altissima	
tr tr	triple treble		maglia quinta	
	width		larghezza	
wyib	with yarn in back		con il filo sul retro	
wyif	with yarn in front		con il filo sul davanti	
wl	wool		lana	
WS	wrong side		sul lato rovescio	
yd	yard		iarda = 0,914 m	
	yarn		filato	
yb	yarn back		filo dietro al lavoro	
yfwd	yarn forward		filo davanti al lavoro	
Yo	yarn over		gettare il filo	
zip	zipper		chiusura lampo	